



ПРАВИТЕЛЬСТВО САНКТ-ПЕТЕРБУРГА  
КОМИТЕТ ПО ТАРИФАМ САНКТ-ПЕТЕРБУРГА

**ПРОТОКОЛ ЗАСЕДАНИЯ ПРАВЛЕНИЯ**

12.12.2014

№ 1320

**Члены правления Комитета по тарифам Санкт-Петербурга:** Коптин Д.В., Болтенков И.А., Бугославская И.И., Герасимов Д.А., Гришпун Е.А., Сафаров Г.Г.

**Председествовал:** Коптин Д.В.

**В заседании участвовали:**

**от Комитета по тарифам Санкт-Петербурга:** Анонен Е.О., Радько А.В., Власов А.А., Денисов И.В., Елфимов А.А., Ермоленко М.В., Иванова Л.В., Илларионова Е.В., Солдатов А.В., Халикова Е.А.

**от Комитета финансов Санкт-Петербурга:**

**от Комитета по экономической политике и стратегическому планированию Санкт-Петербурга:**

**от Комитета по энергетике и инженерному обеспечению:**

**от ФГБНУ «ВИР»:**

**Повестка дня:** О пересмотре долгосрочных тарифов в сфере теплоснабжения Федерального государственного бюджетного научного учреждения «Всероссийский научно-исследовательский институт растениеводства имени Н.И. Вавилова» на территории Санкт-Петербурга, на 2015 год.

**По обсуждаемому вопросу выступили:** Коптин Д.В., Болтенков И.А., Бугославская И.И., Герасимов Д.А., Гришпун Е.А., Сафаров Г.Г.

В соответствии с Федеральным законом от 27.07.2010 № 190-ФЗ «О теплоснабжении», постановлением Правительства Российской Федерации от 22.10.2012 № 1075 «О ценообразовании в сфере теплоснабжения», приказами ФСТ России от 13.06.2013 № 760-э «Об утверждении методических указаний по расчету регулируемых цен (тарифов) в сфере теплоснабжения», от 07.06.2013 № 163 «Об утверждении Регламента открытия дел об установлении регулируемых цен (тарифов) и отмене регулирования тарифов в сфере теплоснабжения», от 11.10.2014 № 227-э/3 «Об установлении предельных максимальных уровней тарифов на тепловую энергию (мощность), поставляемую теплоснабжающими организациями потребителям, в среднем по субъектам Российской Федерации на 2015 год», постановлением Правительства Санкт-Петербурга от 13.09.2005 № 1346 «О Комитете по тарифам Санкт-Петербурга», решением правления Комитета по тарифам Санкт-Петербурга от 30.05.2014 № 380, приказом Комитета по тарифам Санкт-Петербурга от 02.06.2014 № 266, рассмотрев расчётные и обосновывающие материалы, представленные Федеральным государственным бюджетным научным учреждением «Всероссийский научно-исследовательский институт растениеводства имени Н.И. Вавилова» (далее - ФГБНУ «ВИР»), и экспертное заключение Комитета по тарифам

Санкт-Петербурга по теме «Определение экономически обоснованной величины расходов и прибыли, формирующих тарифы в сфере теплоснабжения Федерального государственного бюджетного научного учреждения «Всероссийский научно-исследовательский институт растениеводства имени Н.И. Вавилова» на территории Санкт-Петербурга, на 2015 год» (приложение 1 к настоящему протоколу),

**правление приняло решение:**

1. Определить основные показатели для пересмотра долгосрочных тарифов в сфере теплоснабжения ФГБНУ «ВИР» на территории Санкт-Петербурга, на 2015 год согласно приложению 2 к настоящему протоколу.
2. Признать экономически обоснованной годовую величину необходимой валовой выручки в сфере теплоснабжения ФГБНУ «ВИР» на территории Санкт-Петербурга на 2015 год в размере 9 746,22 тыс. руб. по основным статьям расходов с указанием оснований, по которым отказано во включении в тарифы отдельных расходов, предложенных ФГБНУ «ВИР», согласно приложению 3 к настоящему протоколу, в том числе по видам регулируемой деятельности:
  - 2.1. от деятельности по производству тепловой энергии – 9 427,12 тыс. руб.;
  - 2.2. от деятельности по производству теплоносителя – 55,71 тыс. руб.;
  - 2.3. от деятельности по передаче тепловой энергии по сетям ФГБНУ «ВИР» – 719,66 тыс. руб. в том числе тепловая энергия на компенсацию потерь – 456,27 тыс. руб.
3. Определить средний расчетный тариф на тепловую энергию (мощность) без учета стоимости теплоносителя и услуг на передачу тепловой энергии, поставляемую ФГБНУ «ВИР» потребителям, расположенным на территории Санкт-Петербурга, на 2015 год в размере 1 228,72 руб./Гкал.
4. Определить средний расчетный тариф на теплоноситель, поставляемый ФГБНУ «ВИР» потребителям, расположенным на территории Санкт-Петербурга, на 2015 год в размере 21,52 руб./куб.м.
5. Определить средний расчетный тариф на услуги по передаче тепловой энергии по сетям ФГБНУ «ВИР» на территории Санкт-Петербурга на 2015 год в размере 98,57 руб./Гкал.
6. Определить на 2015 год с календарной разбивкой средние тарифы на тепловую энергию, поставляемую ФГБНУ «ВИР» потребителям, расположенным на территории Санкт-Петербурга, для расчета тарифов по группам потребителей и видам теплоносителя в размере:
  - 6.1. с 01.01.2015 по 30.06.2015 – 1 334,57 руб./Гкал;
  - 6.2. с 01.07.2015 по 31.12.2015 – 1 335,43 руб./Гкал.
7. Определить на 2015 год с календарной разбивкой тарифы на теплоноситель, поставляемый ФГБНУ «ВИР» потребителям, расположенным на территории Санкт-Петербурга, для расчета тарифов по группам потребителей в размере:
  - 7.1. с 01.01.2015 по 30.06.2015 – 20,57 руб./куб. м;
  - 7.2. с 01.07.2015 по 31.12.2015 – 22,90 руб./куб. м.
8. Установить долгосрочные параметры регулирования тарифов в сфере теплоснабжения ФГБНУ «ВИР» на территории Санкт-Петербурга, на 2014-2016 годы согласно приложению 4 к настоящему протоколу.
9. Пересмотреть долгосрочные тарифы в сфере теплоснабжения ФГБНУ «ВИР» на территории Санкт-Петербурга, на 2015 год, установив их согласно приложениям 5, 6 и 7 к настоящему протоколу.



10. Определить, что тарифы, установленные в пункте 9 настоящего протокола, действуют с 01.01.2015 по 31.12.2015.

**Председатель правления  
Комитета по тарифам  
Санкт-Петербурга**




**Д.В.Коптин**

**Члены правления  
Комитета по тарифам  
Санкт-Петербурга**

**И.А.Болтенков**

**И.И.Бугославская**



**Д.А.Герасимов**

*Болышевский*

**Е.А.Гришпун**



**Г.Г.Сафаров**

**С решением правления Комитета по тарифам Санкт-Петербурга ознакомлен:**

ЭКОНОМИСТ  
(должность)

**ФГБНУ «ВИР»**  
(организация)

Б Брага ВЧ  
(подпись с расшифровкой)

«10» 12. 2014 г.

**С решением правления Комитета по тарифам Санкт-Петербурга согласен:**

И. Игнатов  
(должность)

**ФГБНУ «ВИР»**  
(организация)

И. Игнатов ВЧ  
(подпись с расшифровкой)

«10» 12. 2014 г.

ПРИЛОЖЕНИЕ 2  
к протоколу заседания правления  
Комитета по тарифам  
Санкт-Петербурга

от 12.12.14 № 1320

**Основные показатели для пересмотра долгосрочных тарифов в сфере теплоснабжения ФГБНУ "ВИР"  
на территории Санкт-Петербурга на 2015 год**  
*(в соответствии с пунктом 32 Правил регулирования цен (тарифов) в сфере теплоснабжения, утвержденных  
Постановлением Правительства РФ от 22.10.2012 № 1075)*

№ п/п	Показатель	Единица измерения	Значение
1	2	3	4
1	Объем полезного отпуска тепловой энергии (мощности), на основании которого рассчитаны установленные тарифы	Гкал	7 301,00
2	Объем договорной тепловой нагрузки, на основании которой рассчитаны установленные тарифы	Гкал/ч	3,508
3	Индекс потребительских цен	%	106,7
	газ	%	107,5
	электрическая энергия	%	108,9
	тепловая энергия	%	108,5
	холодная вода	%	112,0
5	Индекс изменения количества активов	%	0,00
6	Нормативы технологических потерь при передаче тепловой энергии, теплоносителя	Гкал	-
7	Объем технологических потерь при передаче тепловой энергии, теплоносителя, учтенный при расчете необходимой валовой выручки	Гкал	371,34
8	Нормативы удельного расхода условного топлива при производстве тепловой энергии	кг у.т./Гкал	-
9	Удельный расход условного топлива, учтенный при расчете необходимой валовой выручки	кг у.т./Гкал	160,97
10	Нормативы запасов топлива на источниках тепловой энергии		-
11	Нормативы запасов топлива на источниках тепловой энергии, учтенные при расчете необходимой валовой выручки		-
12	Стоимость и сроки начала строительства (реконструкции) и ввода в эксплуатацию производственных объектов, предусмотренных утвержденной в установленном порядке инвестиционной программой регулируемой организации, а также источники финансирования утвержденной в установленном порядке инвестиционной программы, включая плату за подключение к системе теплоснабжения		-
13	Объем незавершенных капитальных вложений	тыс.руб.	-
Справочно:			
	Величина расходов на топливо, отнесенная на 1 Гкал	руб./Гкал	402,95

Величина необходимой валовой выручки, принятая при пересмотре долгосрочных тарифов в сфере теплоснабжения ФГБНУ "ВИР" на территории Санкт-Петербурга, на 2015 год (в соответствии с пунктом 32 Правил регулирования цен (тарифов) в сфере теплоснабжения, утвержденных Постановлением Правительства РФ от 22.10.2012 № 1075)

№ п.п.	Наименование статьи	Единица измерения	2015 год			Основания, по которым отказано во включении в цены (тарифы) отдельных расходов, предложенных регулируемой организацией
			Предложение регулируемой организации по корректировке	Принято при пересмотре тарифов	Не учтено (исключено) при пересмотре тарифов (ст.5-4)	
1	2	3	4	5	6	7
	Расходы на приобретение энергетических ресурсов, холодной воды и теплоносителя	тыс. руб.	7 661,35	7 740,71	79,36	на основании утвержденных балансовых показателей (распоряжение Комитета по тарифам Санкт-Петербурга № 165-р от 26.07.2013)
	Расходы на топливо	тыс. руб.	3 568,61	2 941,91	-626,70	
	Расходы на электрическую энергию	тыс. руб.	3 088,39	338,59	-2 749,80	
	Расходы на тепловую энергию	тыс. руб.	936,83	4 393,90	3 457,07	
	Расходы на холодную воду	тыс. руб.	67,52	10,60	-56,92	
	Расходы на теплоноситель	тыс. руб.	0,00	55,71	55,71	
	Операционные расходы	тыс. руб.	10 272,84	1 401,16	-8 871,68	рост расходов необоснованно превышает уточненное значение индекса потребительских цен (пункт 2 экспертного заключения)
1	Ремонт основных средств	тыс. руб.	0,00	68,55	68,55	
2	Оплата труда основной производственный персонал	тыс. руб.	3 366,30	1 200,18	-2 166,12	
3	Работы и услуги производственного характера, выполняемые по	тыс. руб.	0,00	132,43	132,43	
4	Иные работы и услуги, выполняемые по договорам с прочими работами услуги	тыс. руб.	6 906,54	0,00	-6 906,54	
	Неподконтрольные расходы	тыс. руб.	4 263,02	651,19	-3 611,83	недостаточное экономическое обоснование роста затрат по данной статье (пункт 3.3. экспертного заключения)
1	Расходы на оплату услуг, оказываемых организациями, осуществляющими регулируемые виды деятельности, в том числе:	тыс. руб.	0,00	20,88	20,88	
1.1	Услуги по водоотведению	тыс. руб.	0,00	20,88	20,88	
2	Расходы на уплату налогов, сборов и других обязательных платежей за предельно-допустимые выбросы (сбросы)	тыс. руб.	0,00	70,29	70,29	
	расходы на обязательное страхование	тыс. руб.	0,00	10,00	10,00	
	земельный налог	тыс. руб.	0,00	45,00	45,00	
		тыс. руб.	0,00	15,29	15,29	
3	Отчисления на социальные нужды	тыс. руб.	872,42	362,46	-509,96	приняты исходя из величины расходов на оплату труда на 2015 г. и действующих тарифов страховых взносов (пункт 3.2. экспертного заключения)
4	Амортизация, в том числе:	тыс. руб.	3 390,60	197,56	-3 193,04	недостаточное экономическое обоснование роста затрат по данной статье (пункт 3.3. экспертного заключения)
	основных средств	тыс. руб.	3 390,60	197,56	-3 193,04	
	Величина, учитывающая результаты деятельности до перехода к регулированию на основе долгосрочных параметров регулирования	тыс. руб.	0,00	-46,84	-46,84	в соответствии с Протоколом заседания Правления Комитета по тарифам Санкт-Петербурга от 25.07.2014 г. № 563 «О рассмотрении результатов деятельности ГНУ ВНИИ растениеводства имени Н.И. Вавилова Российской академии сельскохозяйственных наук в рамках государственного регулирования тарифов на тепловую энергию, поставляемую Государственным научным учреждением Всероссийский научно-исследовательский институт растениеводства имени Н.И. Вавилова Российской академии сельскохозяйственных наук потребителям, расположенным на территории Санкт-Петербурга, в 2013 году»
	Необходимая валовая выручка	тыс. руб.	22 197,21	9 746,22	-12 450,99	

Долгосрочные параметры регулирования тарифов, устанавливаемые на 2014 - 2016 годы  
для формирования тарифов в сфере теплоснабжения ФГБНУ "ВЭР", с использованием метода индексации установленных тарифов

№ п/п	Наименование регулируемого вида деятельности организации	Год	Базовый уровень операционных расходов	Индекс эффективности операционных расходов	Нормативный уровень прибыли	Уровень надежности теплоснабжения			Показатели энергосбережения и энергетической эффективности				Реализация программ в области энергосбережения и повышения энергетической эффективности	Длинные изменения расходов на топливо
						Количество прерываний подачи тепловой энергии в результате технологических нарушений на тепловых сетях на 1 км тепловых сетей в целом по теплоснабжающей организации	Количество прерываний подачи тепловой энергии в результате технологических нарушений на источниках тепловой энергии на 1 Гкал/час установленной мощности	Удельный расход условного топлива на производство единицы тепловой энергии, отпускаемой с коллекторов	Удельный расход условного топлива на производство единицы тепловой энергии	Отношение включенных технологических потерь тепловой энергии, теплоносителя к материаловой характеристике тепловой сети	Включенная технологических потерь при передаче тепловой энергии	Гкал/час		
1	2	3	тыс.руб.	%	%	ед./км	ед./Гкал/час	кг.д.т./Гкал	Гкал/час	Гкал	Гкал	Гкал	13	
1	Поставка тепловой энергии (мощности) потребителям	2014 год	1 326,44	1%	0,0%	-	8	9	10	11	-	-	-	
		2015 год		1%	0,0%	1,176	0,00	160,97	0,04	371,34	-	-	-	
		2016 год		1%	0,0%	1,090	0,00	160,37	0,04	369,73	-	-	-	

Приложение 5  
к протоколу заседания правления  
Комитета по тарифам  
Санкт-Петербурга  
от 12.12.2014 № 1320

**Тарифы на тепловую энергию, поставляемую  
Федеральным государственным бюджетным научным учреждением  
«Всероссийский научно-исследовательский институт растениеводства имени  
Н.И. Вавилова» потребителям, расположенным на территории Санкт-Петербурга,  
на 2014-2016 годы**

№ пп	Вид тарифа	Год	Вода	Отборный пар давлением				Острый и редуцированный пар
				от 1,2 до 2,5 кг/см <sup>2</sup>	от 2,5 до 7,0 кг/см <sup>2</sup>	от 7,0 до 13,0 кг/см <sup>2</sup>	свыше 13,0 кг/см <sup>2</sup>	
1	2	3	4	5	6	7	8	9
1.	Для потребителей, в случае отсутствия дифференциации тарифов по схеме подключения							
1.1.	одноставочный, руб./Гкал	1 полугодие 2014 года	1227.78	—	—	—	—	—
1.2.		2 полугодие 2014 года	1326.94	—	—	—	—	—
1.3.		1 полугодие 2015 года	1326.94	—	—	—	—	—
1.4.		2 полугодие 2015 года	1327.30	—	—	—	—	—
1.5.		1 полугодие 2016 года	1313.53	—	—	—	—	—
1.6.		2 полугодие 2016 года	1434.74	—	—	—	—	—
	двухставочный	X	X	X	X	X	X	X
	ставка за тепловую энергию, руб./Гкал	1 полугодие 2014 года	—	—	—	—	—	—
		2 полугодие 2014 года	—	—	—	—	—	—
		1 полугодие 2015 года	—	—	—	—	—	—
		2 полугодие 2015 года	—	—	—	—	—	—
		1 полугодие 2016 года	—	—	—	—	—	—
		2 полугодие 2016 года	—	—	—	—	—	—
	ставка за содержание тепловой мощности, тыс. руб./Гкал/ч в мес.	1 полугодие 2014 года	—	—	—	—	—	—
		2 полугодие 2014 года	—	—	—	—	—	—
		1 полугодие 2015 года	—	—	—	—	—	—
		2 полугодие 2015 года	—	—	—	—	—	—
		1 полугодие 2016 года	—	—	—	—	—	—
		2 полугодие 2016 года	—	—	—	—	—	—
2.	Население (тарифы указаны с учетом НДС) <1>							
2.1.	одноставочный, руб./Гкал <*>	1 полугодие 2014 года	1457.56	—	—	—	—	—
2.2.		2 полугодие 2014 года	1574.63	—	—	—	—	—
2.3.		1 полугодие 2015 года	1574.63	—	—	—	—	—
2.4.		2 полугодие 2015 года	1566.21	—	—	—	—	—
2.5.		1 полугодие 2016 года	1559.02	—	—	—	—	—
2.6.		2 полугодие 2016 года	1702.42	—	—	—	—	—
	двухставочный	X	X	X	X	X	X	X
	ставка за тепловую энергию, руб./Гкал	1 полугодие 2014 года	—	—	—	—	—	—
		2 полугодие 2014 года	—	—	—	—	—	—
		1 полугодие 2015 года	—	—	—	—	—	—
		2 полугодие 2015 года	—	—	—	—	—	—
		1 полугодие 2016 года	—	—	—	—	—	—
		2 полугодие 2016 года	—	—	—	—	—	—

1	2	3	4	5	6	7	8	9
	ставка за содержание тепловой мощности, тыс. руб./Гкал/ч в мес.	1 полугодие 2014 года	—	—	—	—	—	—
		2 полугодие 2014 года	—	—	—	—	—	—
		1 полугодие 2015 года	—	—	—	—	—	—
		2 полугодие 2015 года	—	—	—	—	—	—
		1 полугодие 2016 года	—	—	—	—	—	—
		2 полугодие 2016 года	—	—	—	—	—	—

**Примечания:**

\* Тарифы с учетом стоимости теплоносителя.

1. Выделяется в целях реализации пункта 6 статьи 168 Налогового кодекса Российской Федерации (часть вторая).
2. В тарифы (за исключением тарифов для населения) не включен НДС.
3. 1 полугодие: с 1 января по 30 июня; 2 полугодие: с 1 июля по 31 декабря.



Приложение 6  
к протоколу заседания правления  
Комитета по тарифам  
Санкт-Петербурга  
от 12.12.2014 № 1320

**Тарифы на теплоноситель, поставляемый  
Федеральным государственным бюджетным научным учреждением  
«Всероссийский научно-исследовательский институт растениеводства имени  
Н.И. Вавилова» потребителям, расположенным на территории Санкт-Петербурга,  
на 2014-2016 годы**

№ пп	Наименование потребителей	Вид тарифа	Год	Вид теплоносителя	
				вода	пар
Тарифы на теплоноситель, поставляемый потребителям					
1.	Прочие потребители	Одноставочный, руб./м <sup>3</sup>	1 полугодие 2014 года	20.06	—
			2 полугодие 2014 года	20.57	—
			1 полугодие 2015 года	20.57	—
			2 полугодие 2015 года	22.90	—
			1 полугодие 2016 года	21.25	—
			2 полугодие 2016 года	21.97	—
2.	Население (тарифы указаны с учетом НДС)	Одноставочный, руб./м <sup>3</sup>	1 полугодие 2014 года	—	—
			2 полугодие 2014 года	—	—
			1 полугодие 2015 года	—	—
			2 полугодие 2015 года	—	—
			1 полугодие 2016 года	—	—
			2 полугодие 2016 года	—	—

**Примечания:**

1. В тарифы не включен НДС.
2. 1 полугодие: с 1 января по 30 июня; 2 полугодие: с 1 июля по 31 декабря.

Приложение 7  
к протоколу заседания правления  
Комитета по тарифам  
Санкт-Петербурга  
от 12.12.2014 № 1320

**Тарифы на горячую воду (горячее водоснабжение), поставляемую  
Федеральным государственным бюджетным научным учреждением  
«Всероссийский научно-исследовательский институт растениеводства имени  
Н.И. Вавилова» в открытых системах теплоснабжения потребителям, расположенным  
на территории Санкт-Петербурга, на 2014-2016 годы**

№ п/п	Наименование потребителей	Год	Компонент на теплоноситель, руб./м <sup>3</sup>	Компонент на тепловую энергию		
				Одно- ставочный, руб./Гкал	Двухставочный	
					Ставка за мощность, тыс. руб./Гкал/час в мес.	Ставка за тепловую энергию, руб./Гкал
1.	Прочие потребители	1 полугодие 2014 года	20.06	1227.78	—	—
		2 полугодие 2014 года	20.57	1326.94	—	—
		1 полугодие 2015 года	20.57	1326.94	—	—
		2 полугодие 2015 года	22.90	1327.30	—	—
		1 полугодие 2016 года	21.25	1313.53	—	—
		2 полугодие 2016 года	21.97	1434.74	—	—
2.	Население (тарифы указаны с учетом НДС)	1 полугодие 2014 года	—	—	—	—
		2 полугодие 2014 года	—	—	—	—
		1 полугодие 2015 года	—	—	—	—
		2 полугодие 2015 года	—	—	—	—
		1 полугодие 2016 года	—	—	—	—
		2 полугодие 2016 года	—	—	—	—

**Примечания:**

1. В тарифы не включен НДС.
2. 1 полугодие: с 1 января по 30 июня; 2 полугодие: с 1 июля по 31 декабря.
3. Тарифы на теплоноситель установлены Приложением 6 к настоящему протоколу.